



HAVLÍČKOVY SADY

Formulář pro účast ve hře – trasa se zastávkami a soutěžními otázkami.

Vyplňte své údaje

Jméno a příjmení:

e-mailová adresa:

Datum zahájení hry: ukončení hry:.....

Upozornění:

- On-line verze hry je k dispozici na putovani.praha2.cz. Doporučujeme ji využít.
Výhody: Naleznete zde popisy zastávek s bližšími informacemi o na trase, stejně jako odkazy na další zajímavé informace. Budete moci využít nápovědu. Zkontrolujete si hned správnost svých odpovědí, přečtete si k nim vysvětlující komentář. Dozvíte se, kolik bodů jste získali a jak jste úspěšní v porovnání s ostatními účastníky. Je třeba se registrovat.
- Půjдете-li na trasu s tímto vytištěným formulářem, máte dvě možnosti.
(A) Užijte jej jako vlastní pomůcku. Sami pak doma u počítače zanechte údaje do systému na uvedených webových stránkách. Tento způsob **doporučujeme**, budete mít výhody uvedené výše.
(B) Nebo, nemáte-li přístup k internetu, odevzdejte vyplněný formulář na infocentru v přízemí Úřadu městské části Praha 2 na nám. Míru.
V obou případech nejpozději do 31. října 2023, kdy je uzávěrka soutěže pro tuto trasu.
Pozn.: Hrát lze však i poté. Na konci roku vyhodnotíme a odměníme hráče s nejvyšším počtem bodů ze všech tras.
- Trasu s 10 zastávkami (délka 1,6 km) můžete projít i postupně, po částech, ve více dnech. Registrujete se na 1 osobu, ale můžete jít i ve skupině, třeba rodiče s dětmi.
- Na jednotlivých zastávkách budete plnit úkoly ve formě odpovědí na otázky. Pro odpověď na otázky typu A se stačí pozorně rozhlédnout. Otázky typu B jsou vědomostní a souvisejí s tématem trasy a jejími zastávkami. Pomůže vám vyluštění šifry na obrázku. Za každou správnou odpověď získáte 5 bodů (při využití nápovědy v on-line hře o 2 body méně).
- Využijte informace z Encyklopedie Prahy 2 (encyklopedie.praha2.cz).
- Do slosování o věcné ceny budou zařazeni soutěžící, kteří získají alespoň 80 z celkových 100 bodů za správné odpovědi na otázky. Nezapomeňte vyplnit Vaši e-mailovou adresu.

ZASTÁVKY



1. Horní Landhauska a dětské hřiště
2. Gröheho vila a výhled
3. Umělá jeskyně Grotta
4. Jezírko a Klotildina vyhlídka
5. Lavička Petra Muka
6. Viniční altán
7. Mariina lípa
8. Dolní Landhauska
9. Hřiště U Štíky
10. Pavilon

OTÁZKY

U kvízových otázek zaškrtněte nebo zakroužkujte políčko s číslem u odpovědi, kterou považujete za správnou.

U ostatních otázek, kde není výběr z možností, vepište do políčka správný text nebo číslo.

1. Horní Landhauska a dětské hřiště



1A) V jakém období založil Moritz Gröhe zahradu dnes nazývanou též Grébovka?

Údaj je uveden na pamětní desce na vstupní bráně.

Na vstupní bráně do Havlíčkových sadů – Grébovky najdete ceduli s návštěvním řádem parku, ale z vnitřní strany i pamětní desku připomínající vznik a historii parku. Je na ní mj. údaj o založení původní zahrady Moritzem Gröbem.

1 1870-1874

2 1870-1888

3 1905-1906

**1B) Kolik haléřů dříve stála vstupenka pro děti do 10 let do Vivária?
(1 Kč = 100 haléřů)**

Minizoo nazývané Vivárium bylo oblíbenou atrakcí parku. První úkol je jednoduchý, dostat se dovnitř se správnými vstupenkami.

Text na obrázku: Děda vzal babičku, Elišku (5) a Vítku (7) do zoo. Šel s nimi také starší bratr Josef, který je voják. Děda zaplatil 5 Kč.



Děda vzal babičku, Elišku (5) a Vítku (7) do zoo. Šel s nimi také starší bratr Josef, který je voják. Děda zaplatil 5 Kč.

← Vepište odpověď (číslo)

2. Gröheho vila a výhled



2A) Co dělají některé postavy na prostřední fresce na fasádě při pohledu od příchodu k vile?

Horní část fasády Gröheho vily zdobí fresky s různými tématy a výjevy.

1 tancují


2 loví zvěř

3 hodují

2B) Pojmenujte tohoto nebezpečného plaza jeho rodovým jménem.

Jestli kdysi při poničení Vivária utekl do parku i tento plaz, nebylo radno tam bezstarostně chodit.

Text (písmena) na obrázku: I, T, R, A, O, A, L, G.



← Vepište odpověď (text)

3. Umělá jeskyně Grotta



3A) Jací tvorové na balvanech při okraji pomáhají Neptunovi chrlit vodu do jezírka?

Socha stojí uprostřed jezírka, které je součástí kašny. Z mušle nesené Neptunem do něho tryská. Ovšem chrlit vodu do jezírka mu pomáhají další tvorové na balvanech při okraji.

štiky a žáby

krokodýli a želvy

žáby a želvy

3B) Jak se jmenuje zvíře, o kterém se říká, že chodí pozpátku?

Couvání patří k dovednostem, které se hodí mnoha tvorům, i řidičům. Jednomu tvorovi je chození pozpátku přisuzováno jako hlavní vlastnost.

Text (písmena) na obrázku: O, K, R, A, S, A, K, A, P, R, P, A, R, K, K, R, A, B



← Vepište odpověď (text)

4. Jezírko a Klotildina vyhlídka



4A) Kolik měl Moritz Gröbe dcer?

Našli jste na zdi paku malou cedulku s informací, že si to zde oblíbila Klotilda? Najdete na ní i údaj o tom, kolik měl Moritz Gröbe dcer.

dvě

tři

čtyři

4B) Jak se jmenuje řád živočichů, které jsou proslulé dlouhověkostí? (uvedte v množném čísle)

Ve Viváriu jste mohli potkat i živočicha který sice nepatřil mezi rekordmanky, pokud je o rychlost pohybu, zato se dožíval hodně vysokého věku.



← Vepište odpověď (text)

5. Lavička Petra Muka



5A) Uhadnete, ze které písňe je citát na lavičce?

Park je ideálním místem pro odpočinek, přemýšlení a třeba i inspiraci. I z těchto důvodů sem chodil zpěvák Petr Muk, který bydlel nedaleko. Je mu věnována lavička, na které najdete pamětní destičku s citátem z jedné z jeho písni.

- 1 Stín katedrál 2 Zním jednu starou zahradu 3 Slunce

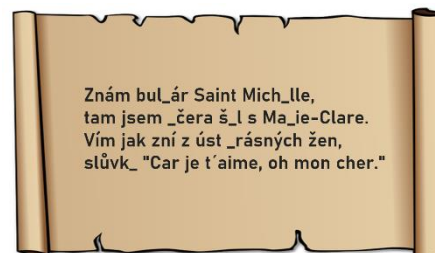
5B) Jak se jmenuje drobný hlodavec, který může být hnědý, černý ale i zrzavý??

Jedno drobné zvířátko ani nemuselo z Vivária utíkat. Dodnes bývá v parcích k vidění volně. Jak v Praze, tak třeba v Paříži. O slavném pařížském bulváru Petr Muk také zpíval.

Texty na obrázku:

Zním bulvár Saint Michlle, tam jsem čera š_l s Ma_ie_Claire.

Vím jak zní z úst_rásných žen, slůvk_„Car je t'aime, ohm on cher.“



← Vepište odpověď (text)

6. Viniční altán



6A) Kolik schodů vede od občerstvení ve Viničním altánu na jeho horní patro s vyhlídkou?

V Havlíčkových sadech musíme občas jít z kopce a do kopce, někdy po schodech. Vystoupat po schodech lze i do horního patra Viničního pavilonu. Odměnou je pěkná vyhlídka.

- 1 17 2 20 3 23


6B) Jaké zvíře má Bohemians Praha ve znaku?

Velký ocas, který pomáhá udržovat rovnováhu při skákání, má nejen veverka, ale i větší zvíře, které bylo ve Viváriu díky fotbalistům.



- 1 koala 2 klokan 3 lenochod

7. Mariina lípa



7A) Marie byla podle pořadí narození kolikátou z dcer Moritze Gröheho?

Malá pamětní deska na zdi u lípy označuje oblíbené místo Marie, další ze tří dcer Moritze Gröheho. Z textu lze vyčíst kolikátou z nich podle pořadí narození byla.

- 1 nejmladší 2 prostřední 3 nejstarší

**7B) Jaké je obecné jméno tohoto rodu opeřenců?
(uvedte v jednotném čísle)**

V parku se na jaře ozývá mnoho ptáků, ale ten, který tehdy ulétl z Vivária mohl na Marii možná zavolat jejím jménem.



← Vepište odpověď (text)

8. Dolní Landhauska



**8A) K Určíte podle reliéfu nad dveřmi, ve kterém roce byla Dolní Landhauska
v této podobě postavena? (uvedte letopočet arabskými číslicemi)**


Malebná stavba v novorenesančním stylu vznikla v místě původní usedlosti také z iniciativy Moritze Gröheho.é ptáky.

← Vepište odpověď (text)

**8B) Zjistí rodové jméno opice. Jako jediná má u svých vyobrazení
celé jméno.**

Ve Viváriu bývaly i velké klece s opicemi. Návštěvníci si mohli prohlédnout kočkodana, paviány, ale i další druh. Opici chytíte tak, že vyluštíte její jméno.

Texty na obrázku: O G M R O, A A R K N, I A G L K



← Vepište odpověď (text)

9. Hřiště U Štiky



9A) Kolik mláďat plave v písku za kachní mámou na hřišti U Štiky?

Na hřišti U Štiky je veliká dřevěná štika, ale také hlemýždi a kachní rodinka. Samozřejmě i spousta dalších atrakcí a také lavička Jaroslava Foglara.

čtyři

pět

šest

9B) Poznej šelmu podle předchozích indicií a stop!

Štika je známý sladkovodní dravec. Ale v naší hře mohl z Vivária do těchto míst uniknout i jiný dravec. Velká šelma pocházející z Afriky, která je i na našem státním znaku. Stopy v písku už zavál čas, ale napoví vám obrázek.



← Vepište odpověď (text)

10. Pavilon



10A) Jaký nápis je na vnější stěně pavilonu v místech, kde končí historická dřevěná část?

Historická dřevěná část pavilonu je zdobena malbami s různými výjevy, ale z boku směřujícímu na východ najdete nápis na velké dřevěné desce.

PAVILON GRÉBOVKA KAVÁRNA GRÉBOVKA KAVÁRNA PAVILON

10B) Kolik zvířat jsme celkem cestou potkali? (štiku, hlemýždě ani kachničky nezapočítávejte)

Už jste toho nachodili dost a pomohli jste v našem příběhu pochytat zvířata, která se rozutíkala z Vivária. Je tedy správná chvíle zakončit hru malým ohlédnutím a bilancováním. Počítejte a odpovězte!

7 8 9

Nezapomeňte otočit. Budeme rádi za vyplnění dotazníku!

ZPĚTNÁ VAZBA – DOTAZNÍK:

Prosíme o Vaši zpětnou vazbu. Pomůže nám v tvorbě dalších tras.

Líbila se Vám hra?

1	2	3	4	5
---	---	---	---	---

1 = byla skvělá ..., 5 = vůbec se mi nelíbila

Byla pro Vás hra složitá?

1	2	3	4	5
---	---	---	---	---

1 = vůbec ne ..., 5 = hra byla opravdu těžká

Kolik osob se zúčastnilo této hry?

1	2	3	4	více
---	---	---	---	------

1 = sám ...

Váš věk?

do 18	18-30	30-45	45-60	60+
-------	-------	-------	-------	-----

Napište nám jakýkoliv další komentář, postřehy, doporučení (stručný text):

Děkujeme za účast ve hře!

Nyní máte dvě možnosti:

Doporučujeme:

1. Vložte sami údaje z formuláře do systému na webových stránkách putovani.praha2.cz.
Je třeba se registrovat, avšak získáte řadu výhod uvedených na první stránce tohoto dokumentu.

Nebo, nemáte-li přístup k internetu:

2. Odevzdejte vyplněný formulář na informačním středisku Úřadu MČ Praha 2

Je třeba učinit tak **do uzávěrky** soutěže k této trase, která je **31. října 2023**.

Výsledky oznámíme zhruba do 3 týdnů po ukončení hry.

Sledujte stránky putovani.praha2.cz, vyzkoušejte další trasy.